

Δραστηριότητα «Σχεδιάζω με το Scratch» Τρες μου τι να κάνω!



Βοηθήστε με να σχεδιάσω μερικά γεωμετρικά σχήματα!
Μερικές εντολές που καταλαβαίνω είναι στο πίνακα παρακάτω...
Δώστε μου τις κατάλληλες οδηγίες ώστε να σχεδιάσω ένα
τρίγωνο και ένα τετράγωνο...



καθάρισε	κατέβασε πένα	κινήσου ν βήματα	στρίψε χ μοίρες
----------	---------------	------------------	-----------------

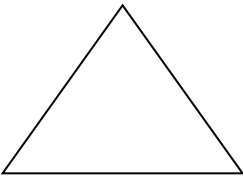



Δώστε μου οδηγίες που καταλαβαίνω ώστε να σχεδιάσω ένα τετράγωνο

Τετράγωνο	Οδηγίες
	



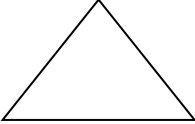



Δώστε μου οδηγίες που καταλαβαίνω ώστε να σχεδιάσω ένα ισόπλευρο τρίγωνο

Τρίγωνο	Οδηγίες
	

Ουφ! Κουράστηκα να "επαναλαμβάνω" τις ίδιες εντολές... Μήπως θα μπορούσες να μου δώσεις κάποια εντολή που θα με βοηθούσε να φτάσω πιο γρήγορα στο ίδιο αποτέλεσμα;


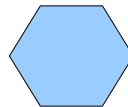
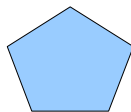
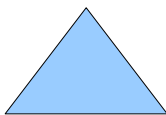


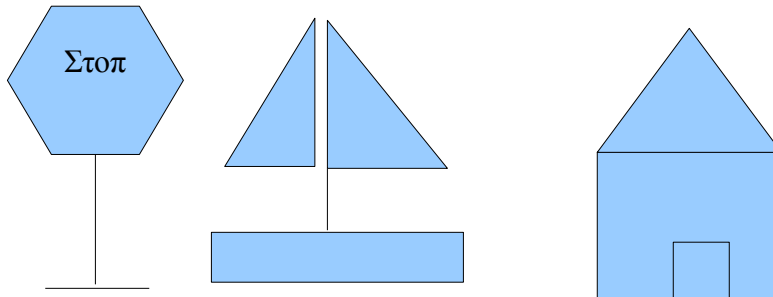


Δραστηριότητες Επέκτασης

- Σχεδιάστε και άλλα γεωμετρικά σχήματα



- Συνδυάστε τα σχήματα αυτά για να δημιουργήσετε ενδιαφέροντα σχέδια (π.χ. Σπίτι, αυτοκίνητο, καράβι κ.α.)



- Δοκιμάστε να δημιουργήσετε τα παρακάτω σχήματα σταδιακά χρησιμοποιώντας εμφωλευμένες δομές επανάληψης...

